

# Explorando las barreras al cuidado infantil en Nashville

En Nashville, el 34% (44.880) de los niños tienen menos de 5 años y muchos carecen de acceso a una atención de alta calidad. La ausencia de opciones de cuidado infantil, los costos crecientes, la variedad significativa en calidad y las dificultades de personal contribuyen a las luchas de las familias con el cuidado infantil en Nashville.

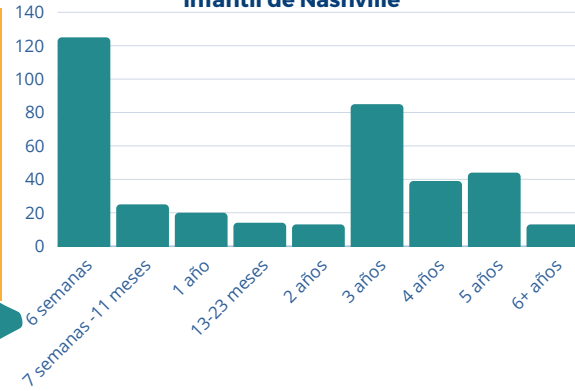
## Guarderías por tipo en Nashville

La gran mayoría de las instalaciones en Nashville son guarderías, lo que significa que brindan al menos más de 3 horas de cuidado por día para más de 13 niños.



Aproximadamente la mitad de las guarderías de Nashville atienden a niños menores de 3 años; un tercio de los centros atienden a niños de 6 semanas

## Edad de los niños más pequeños atendidos por las instalaciones de cuidado infantil de Nashville

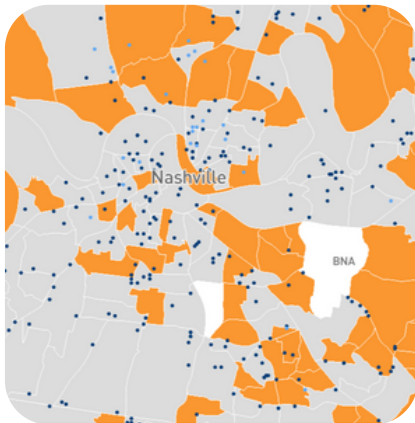


Fuente: Departamento de Recursos Humanos de TN, 2023

## ¿Cuáles son las principales barreras para el cuidado infantil de alta calidad en Nashville?

### 1 Acceso

Los desiertos de cuidado infantil se encuentran predominantemente en el norte y sureste del condado.



Sólo el 22% de los centros ofrecen transporte

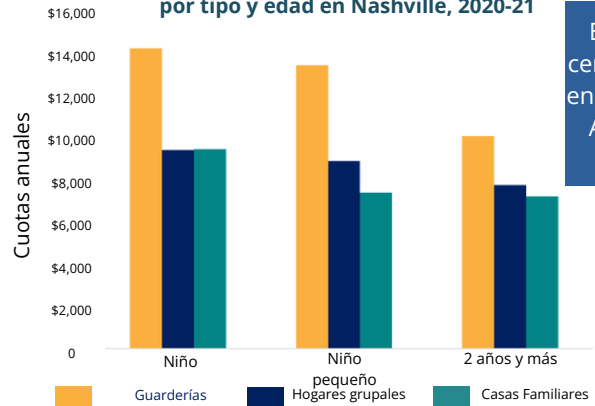
- Desierto de guardería
- Guardería
- Proveedor de cuidado infantil familiar

Fuente: Centro para el Progreso Americano, 2020

### 2 Asequibilidad

El costo promedio del cuidado infantil en Nashville es más alto que la matrícula universitaria promedio.

#### Costos promedio anuales de cuidado infantil por tipo y edad en Nashville, 2020-21

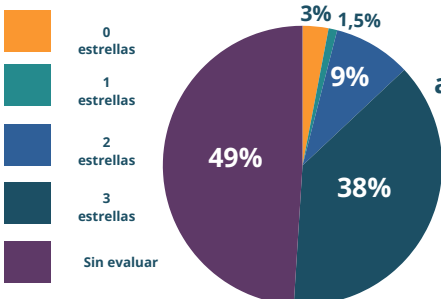


El 35% de los centros participa en Programas de Asistencia de Pago

Fuente: Departamento de Servicios Humanos de TN, 2023, THEC 2023

### 3 Calidad

Si bien es opcional, casi la mitad de las agencias de cuidado infantil en el condado de Davidson carecen de una calificación de calidad según el sistema de 1 a 3 estrellas del Childcare Report Card, lo que complica la capacidad de los padres para evaluar la calidad a pesar de que no es un requisito de licencia.



#### Algunos indicadores de atención de calidad incluyen:

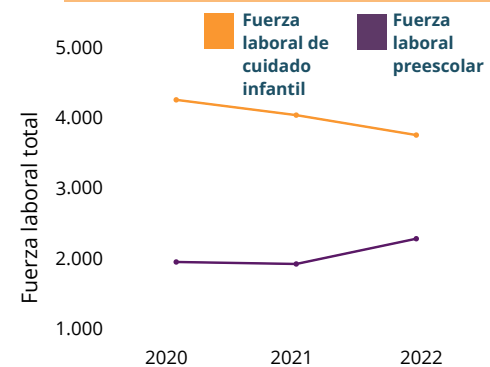
- Baja rotación de personal
- Proporción entre personal/estudiantes
- Plan de estudios y formación

### 4 Retención

La fuerza laboral del cuidado infantil se mantiene por debajo de los niveles previos a la pandemia y continúa disminuyendo en comparación con otras profesiones de educación temprana.



Los trabajadores de cuidado infantil ganan aproximadamente un 36% menos que el costo de vida estimado en Nashville



Fuente: Departamento de Recursos Humanos de Tennessee, 2023, Academia Estadounidense de Pediatría, 2023, Oficina de Estadísticas Laborales de EE. UU., 2023